



Wanderweg



PRAKTISCHE INFOS


TRANSPORT

 **Pendelbus Abgrund**
Siehe im Park ausgestellte
Zeitpläne


 **Rückfahrt zum Dorf**
Siehe im Park ausgestellte
Zeitpläne

LEGENDE

- | | |
|--|---|
|  Aussichtspunkt |  WC |
|  Picknick |  Wickeltisch
+ Möglichkeit, Speisen
aufzuwärmen |
|  Tivoli
Imbiss -
Panoramaterrasse | |
|  Bärenhöhle
Snacks - Köstlichkeiten -
Getränke | |
|  Stabilisierter weg |  Abkürzungspfad
(harte Spur) |
|  Waldpfad |  Rückkehr zum Dorf
(harte Spur) |
|  Pendelbus | |
-
- | | | | | | |
|---|---|---|---|---|---|
|  |  |  |  |  |  |
|---|---|---|---|---|---|



Baumwipfelpfad



Tivoli

An den Rastplätzen und Verpflegungseinrichtungen
stehen Mülleimer für Ihren Abfall bereit.

 **+32 084 37 72 13**

Notrufnummer